

Bem vindo(a)!

SOAR Region 8

(Região Sudeste de CCA)

Assembleia de Outono

Ilha Tybee, GA

27 de outubro de 2023



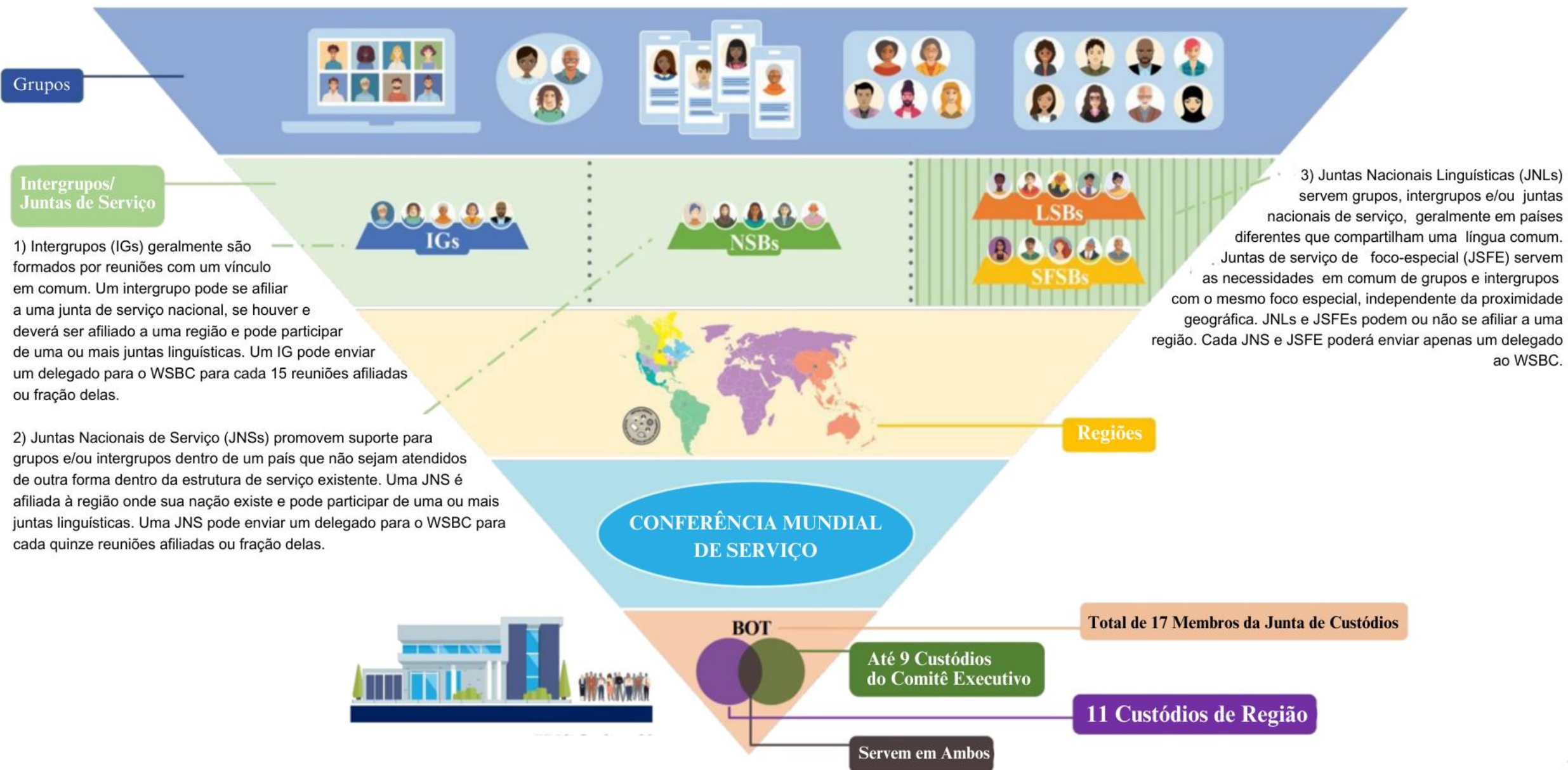
O que é uma
Assembleia
Regional?

- **Assembleias Regionais** são reuniões de Intergrupos de uma Região para promover serviços, esforços e atividades que intergrupos individuais podem não ser capazes de promover por si mesmos. Em essência, é o serviço de CCA na nossa área.
- **Convenções Regionais**
- **Coordenação de Workshops**
- Suporte aos Intergrupos representados e Area de Ajuda de Crescimento
- **Tópicos Comuns e/ou Decisões Podem Ser:**
 - **Emendas/Mudanças no Estatuto**
 - **Decisões Financeiras**
 - **Mudanças na Estrutura/Região (ex.: reuniões virtuais)**
- **Como Representante Regional**, você tem as seguintes responsabilidades no serviço:
 - **Participar de um comitê (pre-designado)**
 - **Participar/votar na reunião de serviço**
 - **Reportar ao seu Intergrupo sobre as atividades da Região**

POR QUE ESSA
ASSEMBLEIA É
DIFERENTE
DAS OUTRAS
ASSEMBLEIAS
RECENTES??

- **Nós agora temos a habilidade de realizar assembleias de várias formas: Presencial, Virtual e Híbrida.**
- **Esta é a primeira Assembleia ao vivo desde o início da pandemia de Covid-19. nós também faremos híbrido para que possamos receber aqueles representantes registrados que não poderão participar presencialmente.**
- **“Regras permanentes” especiais serão adotadas conforme necessidade para atender detalhes específicos à realização de uma Assembleia híbrida.**
- **Regras permanentes são guias para ajudar nossa Assembleia a acontecer com tranquilidade.**

ESTRUTURA GERAL DE SERVIÇO





O QUE É A
REGIÃO 8?

- ❖ **Existem 11 Regiões**
- ❖ **Nós vivemos e prestamos serviço na Região 8.**
- ❖ **A Região 8 inclui.....**

A REGIÃO 8
INCLUI





JUNTA DA
REGIÃO 8

- ❖ **Coordenadora - Susan B**
- ❖ **Vice Coordenadora - Lonna C**
- ❖ **Tesoureira - Michelle D**
- ❖ **Secretária – JC D**
- ❖ **Custódia da Região 8 – Dora P**
- ❖ **Parlamentar – Ellen F**



COMITÊS DA
REGIÃO 8

Como representante, você foi designado para um dos seguintes Comitês:

- **ESTATUTO**
 - **MODOS E MEIOS**
 - **TECNOLOGIA**
 - **PIPO**
 - **12º PASSO DENTRO DA IRMANDADE**
 - **IGOR**
-
- **Representantes são pre-designados para os comitês com base em:**
 - **Preferência**
 - **Equilibrar o número de participantes em cada comitê equitativamente.**



SE PREPARANDO
PARA A
ASSEMBLEIA

NOSSA AGENDA

- **Imprima a agenda para tomar notas**
- **Por favor, envie mensagem ou chat para outro membro ou outro Representante Regional para Suporte, ou seu mentor [sentimentos aparecem!]**
- **Revise o kit pre-Assembleia publicado em www.oaregion8.org. Pode ser útil para você imprimir o Kit.**
- **As informações serão exibidas na tela durante a Assembleia. Trazer um computador não é necessário, a não ser que você precise de um.**
- **Se você estiver participando Virtualmente, pode ajudar se:**
 - **Dividir sua tela**
 - **Usar múltiplos dispositivos de acesso**
 - **2 computadores**
 - **1 computador, 1 telefone**
 - **1 computador, 1 tablet ou I-pad**
 - **etc.**
- **Quanto mais você se preparar, mais você obterá das reuniões.**



ESCREVENDO
O SEU
RELATÓRIO

- **Nós todos precisamos reportar aos nossos Intergrupos**
- **Seguir a Agenda ajuda – tome notas – escreva como se fosse informar aos intergrupos**
- **Por favor, pergunte se você tiver dúvidas e *haverá momentos em que você poderá fazer perguntas.***

O QUE NÓS
VAMOS FAZER
NESSA
ASSEMBLEIA
DA REGIÃO 8?


Durante os Comitês

- **Ver o propósito do comitê** View the purpose of the committee
- **Trabalhar/Determinar novos objetivos/projetos do comitê**
- **Eleger Coordenador(a) para o comitê (se necessário)**
- **Enviar relatório para secretary@oaregion8.org utilizando o formulário**

Durante a Assembleia Nós Vamos

- **Revisar relatórios da Junta e dos Comitês**
- **Revisar quaisquer nomeações para encargos**
- **Votar nas moções**
- **Nós usamos Procedimento Parlamentar – é uma ótima forma de manter as conversas em movimento.**

REVISÃO DAS REGRAS PADRÃO E
PROCEDIMENTOS PARLAMENTARES
ABRA SEU LIVRO DE ANOTAÇÃO NA PÁGINA 10





2
PONTOS
IMPORTANTES

Para defender A FAVOR ou Contra Presencialmente:

Vá até o microfone designado

Para se dirigir à assembleia, coordenador, fazer pergunta:


Vá até o microfone Central para orientações

Para defender A FAVOR ou CONTRA virtual:

Levante a mão no Chat

Para se dirigir à Assembleia, coordenador, fazer pergunta:

Mande mensagem ao Parlamentar para orientações.



VERIFICAÇÃO DE SENTIMENTOS

PERGUNTAS?

